

PayPal の月額課金を 今すぐ解約する方法

【再配布可】



■著作権について

本冊子と表記は、著作権法で保護されている著作物です。

本冊子の著作権は、発行者にあります。

本冊子の使用に関しましては、以下の点にご注意ください。

■使用許諾契約書

本契約は、本冊子を入手した個人・法人(以下、甲と称す)と発行者(以下、乙と称す)との間で合意した契約です。本冊子を甲が受け取り開封することにより、

甲はこの契約に同意したことになります。

第1条 本契約の目的:

乙が著作権を有する本冊子に含まれる情報を、本契約に基づき甲が非独占的に使用する権利を承諾するものです。

第2条 禁止事項:

本冊子に含まれる情報は、著作権法によって保護されています。

甲は本冊子を販売することはできません。

甲は本冊子を無料レポートスタンドに登録することはできません。

甲は本冊子を甲の媒体で無料で配布することができます。【再配布可能】

第3条 損害賠償:

甲が本契約の第2条に違反し、乙に損害が生じた場合、甲は乙に対し、違約金が発生する場合がございますのでご注意ください。

第4条 契約の解除:

甲が本契約に違反したと乙が判断した場合には、乙は使用許諾契約書を解除することができるものとします。

第5条 責任の範囲:

本冊子の情報の使用の一切の責任は甲にあり、この情報を使って損害が生じたとしても一切の責任を負いません。

目次

はじめに	3
PayPal 月額課金の解約方法	4
(1) PayPal にログイン	4
(2) キャンセルする契約の確認	5
(3) 取引をキャンセルする	6
(4) キャンセルできたかを確認する	7
あとがき	9

はじめに

月額課金の会員サービスに申し込んだものの、
解約方法がわからなくて、毎月ずっと引き落としが続いている・・・

こんなことって、ありませんか？

特に、PayPal 決済の場合は、解約方法がわかりづらいです。

元々、外国の会社のサイトを日本語訳しているので、
サイトの説明文がわかりづらいんですね。

私自身、どうすれば解約できるのか、困って、
時間をかけて調べた経験がありましたので、このレポートを作りました。

水漏れのように、あなたの大切なお金が、毎月漏れていってしまわないように・・・
必要のないサービスは解約して、あなたに必要なものにお金を支払いましょう。

このレポートが、あなたのお役に立てれば幸いです。

また、**このレポートは、再配布可能**です。

あなたの周りに、お困りの方がいらっしゃったら、
このレポートをプレゼントしてあげてくださいね。



PayPal 月額課金の解約方法

(1) PayPal にログイン

まず、PayPal にログインしてください。

>> [PayPal](#) (クリックすると、ページが開きます。)



画面の右側にある、**ログイン** ボタンをクリックします。



画面の左側にある、アカウントログインに、**メールアドレス・PayPal パスワード**を入力し、最後に、**ログイン**ボタンをクリックします。

(2) キャンセルする契約の確認

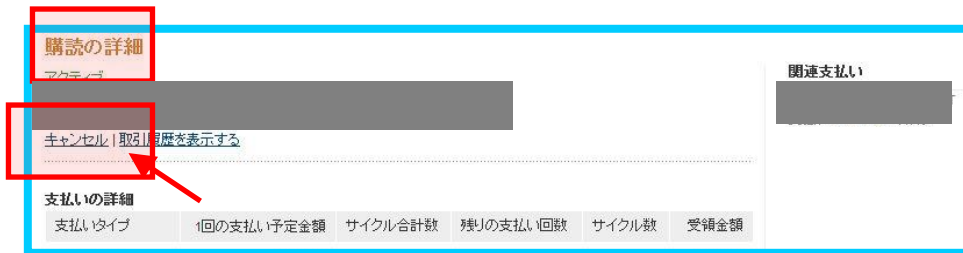


マイアカウント の 取引履歴 を選択すると、
取引履歴が表示されています。銀行の通帳のようなものですね。

すべての取引には、詳細 ボタンがついています。

月額課金の取引を探して、**詳細** ボタンをクリックします。
取引先の名前や、日付や、金額などから、探してくださいね。

(3) 取引をキャンセルする

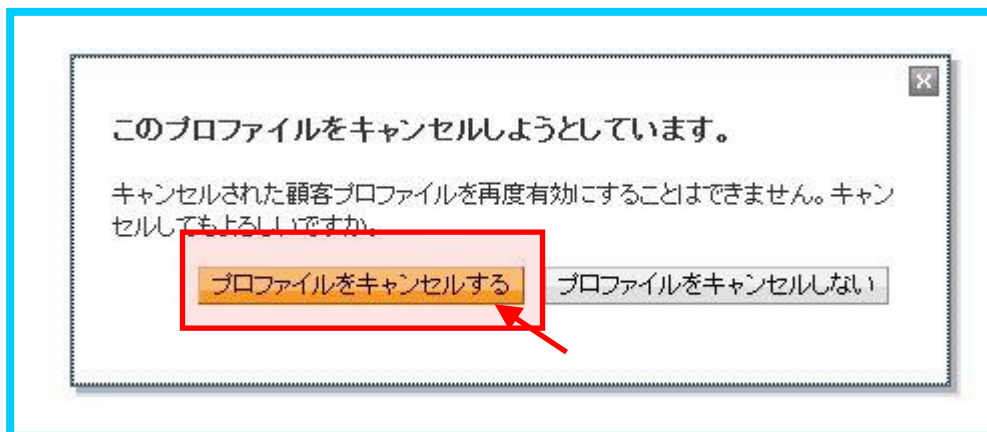


購読の詳細ページです。

支払いの詳細や、関連支払いなどをよく見て、
解約しようとしている取引かどうかを、よく確認します。

一度解約してしまうと、
2度と、契約できない可能性がありますので注意してくださいね。

この取引を解約するのでよければ、**キャンセル** をクリックしてください。

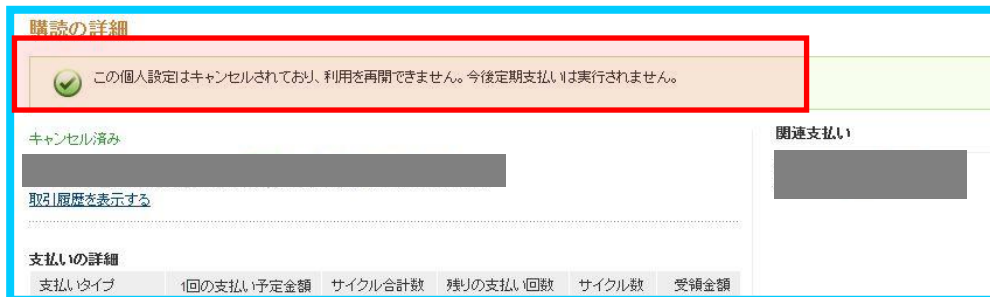


確認画面が出ます。

キャンセルでよければ、左側の、**プロフィールをキャンセルする** をクリックします。

PayPal の月額課金を 今すぐ解約する方法

(4) キャンセルできたかを確認する



**この個人設定はキャンセルされており、利用を再開できません。
今後定期支払いは実行されません。**

という表示が出ていますね。

同時に、登録しているメールアドレスに、PayPal からメールが届きます。

件名は、「**個人設定のキャンセルについて**」

本文には、定期支払い契約がキャンセルされたことが書かれています。

お客様は、下記の定期支払いをキャンセルしました。以降、PayPalはお客様に支払いを請求いたしません。このキャンセル手続きに心当たりがない場合は、PayPalカスタマーサービス(フリーダイヤル1-888-221-1161)までご連絡ください。

注: PayPalで支払いをキャンセルしても、お客様とこのマーチャント間の契約上の義務が解除されるわけではありません。この支払いのキャンセルについて、お客様はマーチャントに直接通知する必要があります。

支払いの詳細



PayPal の月額課金を 今すぐ解約する方法

注意書きとして、

PayPal で支払いをキャンセルしても、お客様と、このマーチャント間の契約上の義務が解除されるわけではありません。この支払いのキャンセルについて、お客様はマーチャントに直接通知する必要があります。

と、書かれています。

PayPal 支払いの月額課金の会員サービスでは、PayPal の月額課金の契約を解除すれば、自動的に、契約自体も解除されるものがほとんどです。

(キャンセルすれば、それ以降の契約が無効になる。という契約。)

物販商品の、通信販売の契約などでは、契約解除の件を、相手の会社側に知らせなければいけない場合もありますので、その場合は、相手の会社側に、通知をしてください。

支払先の会社の連絡先は、このメールに、書かれています。

念のため、このメールは、保管しておきましょう。

お疲れさまでした。これで、無事、解約処理が完了しました☆

あとがき

PayPal の毎月課金をキャンセルしたいけれど、ちょっとやり方がわからないで、「また今度調べよう・・・」
って、後回しにしているうちに、気づけばまた、引き落としされていて・・・
そんな繰り返しになってしまうことが、現実にあった私です。

必要のない契約は、きっちり解約して、上手にお金を遣いたいですね。

このレポートが、あなたのお役に立てれば嬉しいです。



最後に、自己紹介をさせてください。

私、詠美は
子供にも友達にも話せる誠実な仕事としてのアフィリエイトで、
自宅で収入を得る方法を教えています。

詠美のメールマガジン「[主婦詠美の<在宅副業アフィリエイト成功法>](#)」では、
あなたのアフィリエイトに役に立つ情報を、一生懸命選んで配信しています。
興味のある方は、ご登録くださいね。無料です。

🔴 [プレゼント付メルマガ登録はこちら](#) > [プレゼント付メルマガ登録](#)

詠美のブログにも、ぜひぜひ、遊びに来てください♪おまちしています♪

🔴 [詠美のブログ](#) > [アフィリエイトで在宅副業☆主婦詠美のはっぴいらいふ♪](#)



最後まで読んでくださって、ありがとうございました。
あなたのご縁に感謝します。

PayPal の月額課金を 今すぐ解約する方法

<http://affiliate-mama.net/>

Copyright (C) 2011 詠美 All Rights Reserved.